

**Pretest 02: hjärtstopp & arytmier**  
Version 160429

**EKG #1**



Eric Dryver, SUS Lund

# EKG #2

Personnummer:

AR 1

2007-08-20 06:11:14  
61 år

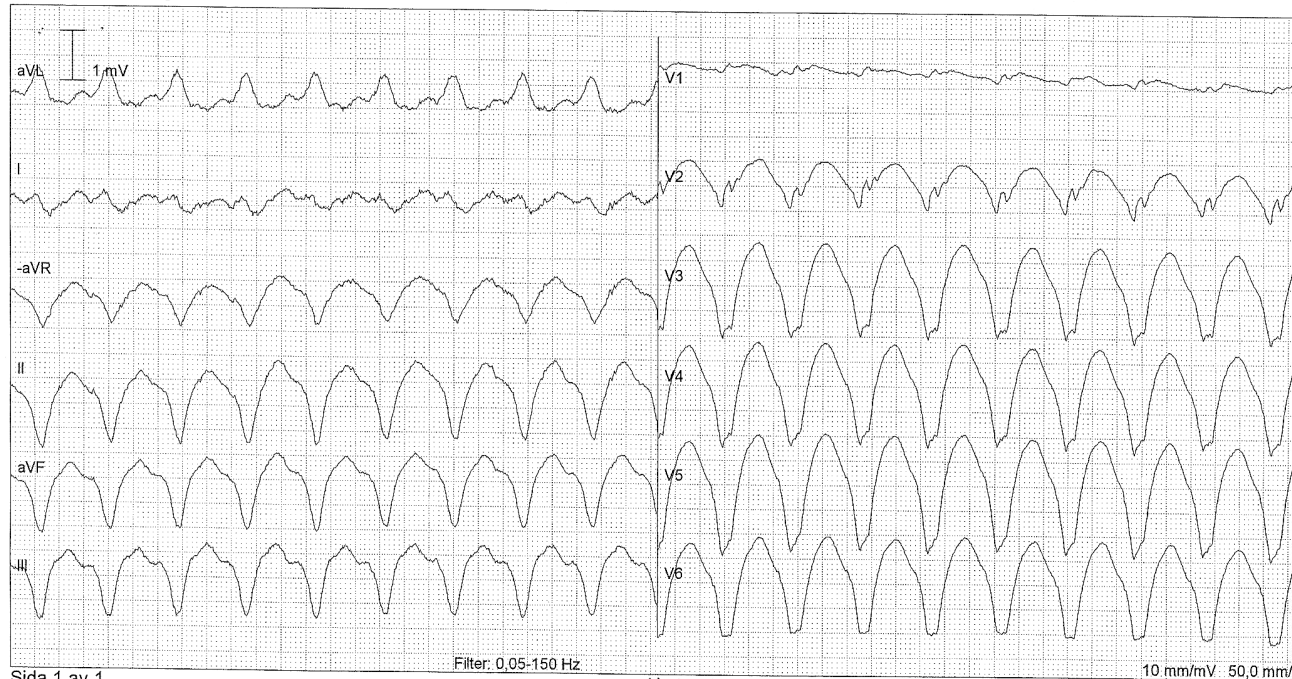
Frekvens 214 s/min  
PR 100 ms  
QRSD 170 ms  
QT ms  
QTc ms

Axel

P 69 grader  
QRS 252 grader  
T grader

- ABNORMAL ECG -

Obekräftad tolkning



Sida 1 av 1

Eric Dryver, SUS Lund

### EKG #3

Kön: Man  
Ålder: 66 år

Datum: 2011-12-29 13:34:50  
Avd: Akuten Sign: sw  
Vagn: Plats: 0  
Rum: TRIAG5 Best.:

SKÅNES UNIVERSITETSSJUKHUS  
BFC KLINISK FYSIOLOGI  
221 85 LUND

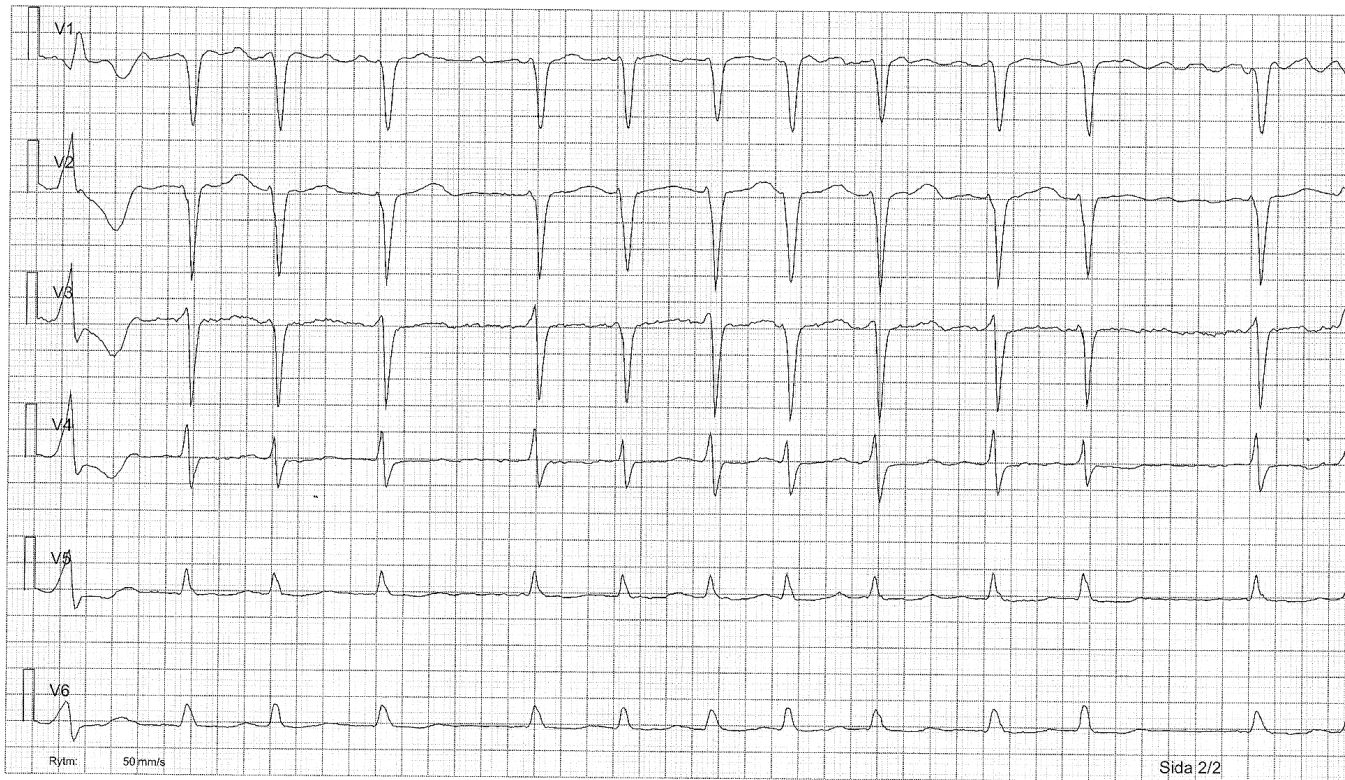


Eric Dryver, SUS Lund

# EKG #4

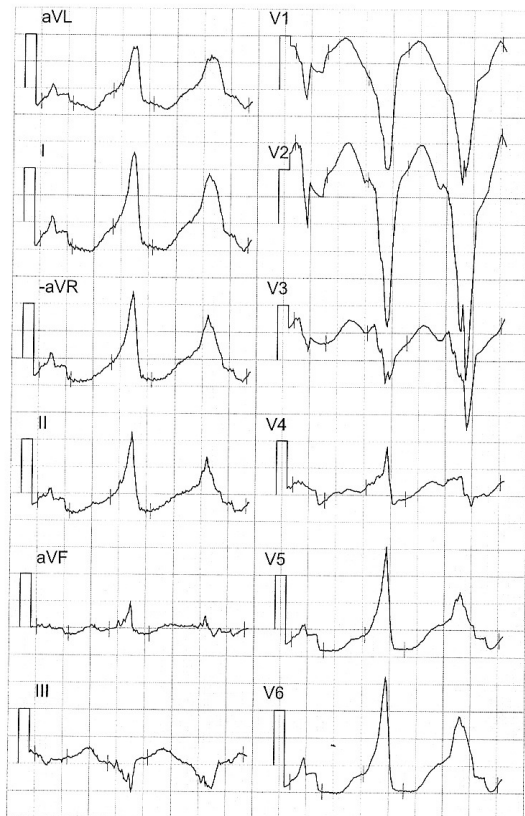
Kön: Man  
Ålder: 78 år

BFC KLINISK FYSIOLOGI  
UNIVERSITETSSJUKHUSET I LUND  
221 85 LUND



Eric Dryver, SUS Lund

# EKG #5

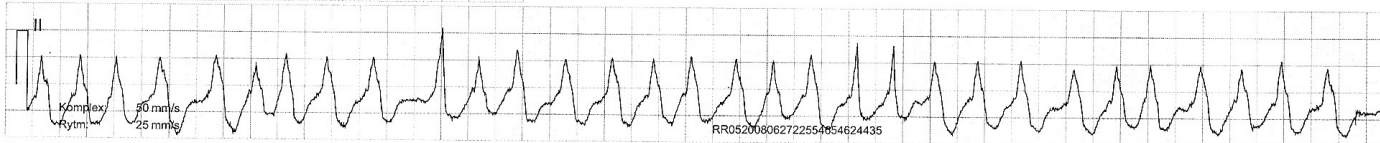


Datum: 2008-06-27 22:55

Kön: Man  
Ålder: 56 år

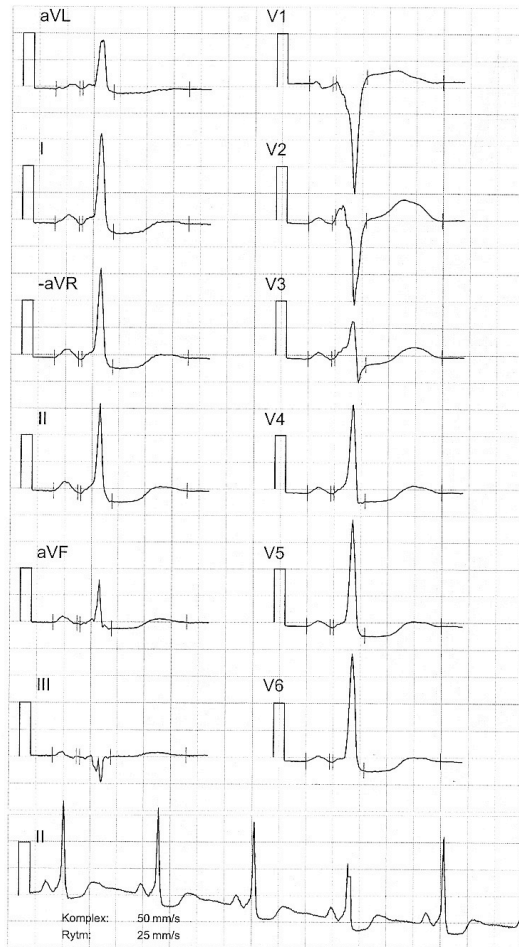
BFC KLINISK FYSIOLOGI  
UNIVERSITETSSJUKHUSET I LUND  
221 85 LUND

Original OBS! okonfirmerad datortolkning



Eric Dryver, SUS Lund

# EKG #6



Datum: 2008-06-27 23:18

Kön: Man  
Ålder: 56 år

BFC KLINISK FYSIOLOGI  
UNIVERSITETSSJUKHUSET I LUND  
221 85 LUND

Original OBS! okonfirmerad datortolkning

Eric Dryver, SUS Lund

# EKG #7

VRin 1

12-avlednings-EKG-rapport

15 Apr 09 19:06:19

HF	VES	ST: aVL	I	aVR	II	aVF	III	V1	V2	V3	V4	V5	V6
33	0	0.2	0.2	-0.1	0.0	0.0	-0.2	0.5	0.9	0.7	0.3	0.3	0.1



 PHILIPS

USIL

Sida 1 (sista)

Eric Dryver, SUS Lund